

INDICAZIONI E AVVERTENZE PRELIMINARI

- 1) E' necessario l'uso di Firefox 3.x o superiore. Si consiglia una risoluzione (minima) di 1024x768
 - 2) Il Simulatore conserva tutti i dati relativi ai quiz eseguiti, con risposta esatta, con risposta errata e senza risposta data, indipendentemente dal numero delle sessioni di lavoro compiute (accessi al software), aggiornando *complessivamente* tali dati in tempo reale.
In "modalità casuale" il Software non assegnerà un quiz già eseguito dall'utente fino a quando non saranno stati eseguiti tutti i quiz.
 - 3) In caso di interruzione della connessione a Internet il Software salva automaticamente e in tempo reale qualsiasi operazione eseguita dall'utente fino a quel momento. Pertanto in caso di interruzione della connessione sarà sufficiente accedere nuovamente al Simulatore riprendendo le esercitazioni esattamente dall'ultimo "click" fatto.
- NON è necessario accedere al Simulatore sempre dallo stesso PC, potete accedere al Software anche da PC diversi, "ritrovando" sempre i dati aggiornati all'ultima operazione compiuta.
 - 4) L'inattività da parte dell'utente per circa 30/40 minuti implica lo scadere della sessione, pertanto dopo 30/40 minuti di non utilizzo del Simulatore verrete re-indirizzati alla pagina del Login. Per riaccedere al software effettuare nuovamente il Login. Naturalmente nessun dato verrà perso.
- **Registrazione e accesso al Simulatore:** vedi quanto indicato alla fine della presente guida.

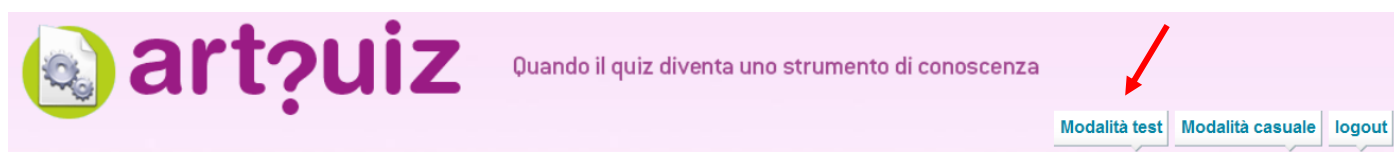
LE DUE MODALITÀ DI ESERCITAZIONE CON IL SIMULATORE: Modalità Test e Modalità Casuale

Per scegliere una delle due modalità cliccare la relativa opzione.

Per dare la risposta, cliccare con il tasto sinistro del mouse sulla risposta scelta.

Se la risposta sarà corretta si leggerà "Risposta esatta" (in verde) se sarà errata si leggerà "Risposta errata" (in rosso)

MODALITÀ TEST



Puoi modificare la composizione del Test cambiando il numero di quiz per ciascuna materia (senza però superare il limite complessivo di 60 quiz).

<input type="text" value="20"/>	Logica per M/O/V (1228)
<input type="text" value="0"/>	Logica per PS (1650)
<input type="text" value="2"/>	Cultura generale (1221)
<input type="text" value="18"/>	Biologia (3438)
<input type="text" value="12"/>	Chimica (2643)
<input type="text" value="4"/>	Fisica (1481)
<input type="text" value="4"/>	Matematica (1317)
Totale domande scelte: <input type="text" value="60"/>	
<input type="button" value="azzera"/> <input type="button" value="procedi"/>	

Di default sono impostati i 20 quiz di Logica per Medicina/Odontoiatria e Veterinaria (M/O/V).

- Se vuoi eseguire i quiz di Logica specifici per le Professioni Sanitarie (PS), scrivi "20" nel riquadro relativo e scrivi "0" nel riquadro dei quiz di Logica per M/O/V.

Puoi anche modificare a piacimento il test di 60 quiz impostato di default.

Il test sarà composto da 60 quiz, così suddivisi:

- 20 quiz di Logica
- 2 quiz di Cultura Generale
- 18 quiz di Biologia
- 12 quiz di Chimica
- 4 quiz di Fisica
- 4 quiz di Matematica

Salvo l'utente non modifichi la composizione del test, scegliendo un diverso numero di quiz per ciascuna delle materie (vedi ultima immagine, posta alla fine della guida)

Nr. quiz come riportato in Artquiz Simulazioni

Nr. quiz come riportato in Artquiz Studio

Modalità test Modalità casuale logout

<<1142 (Chimica) (Chimica) 1641 >>

Chimica Quiz nr. 1594 - Rif. 1646

[V] Il bicarbonato di sodio sciolto in acqua dà una soluzione:

A neutra con liberazione di CO₂

B leggermente acida trattandosi di un sale acido

C neutra in quanto il sale è formato da due ioni a carattere neutro

D acida in quanto il sale è formato da uno ione a carattere acido e uno a carattere neutro (Na⁺)

E basica in quanto il sale è formato da uno ione a carattere basico e uno a carattere neutro (Na⁺)

Tot. quiz eseguiti: 60

Tot. quiz con risposta esatta: 43

Tot. quiz con risposta errata: 11

Tot. quiz senza risposta: 6

Suggerimento

Report sulla sessione di lavoro

Tasto Report

Contatori

Clicca con il tasto sinistro del mouse per dare la risposta

Barra del test

Tasto Casuale

Esito della risposta data

1 2 3 4 5 6 7 8 9 10 11 12 13 14 15 16 17 18 19 20 21 22 23 24 25 26 27 28 29 30

31 32 33 34 35 36 37 38 39 40 41 42 43 44 45 46 47 48 49 50 51 52 53 54 55 56 57 58 59 60

CASUALE

Risposta esatta

Punteggi: 1,5 punto per ogni risposta esatta; -0,40 punti per ogni risposta errata; 0 punti per ogni risposta non data

PULSANTI

Tasto **“Suggerimento”** evidenzia la risposta esatta. Per togliere l’evidenziazione della risposta esatta è sufficiente passare “sopra” la risposta con il mouse.

Tasto **“Report sulla sessione di lavoro”**:

Cliccando su tale pulsante si aprirà una finestra popup che riepiloga l’esito della simulazione.

ATTENZIONE: cliccando sul link “Report dettagliato in formato Word” contenuto all’interno della finestra popup è possibile esportare il correttore delle simulazioni in formato Word (*vedi immagine nella successiva sezione della guida “MODALITÀ CASUALE”*).

I contatori:

Forniscono in tempo reale, quanti quiz sono stati eseguiti, a quanti di questi hai dato risposta esatta, errata o non hai dato risposta.

Tasto Casuale: Consente di eseguire il test, passando al quesito successivo.

Tasti Freccia

Consentono di scorrere, una volta eseguiti i quiz del test, in avanti e indietro, quindi di “rivederlo” ed eventualmente anche di cambiare la risposta data.

N.B. Se per esempio hai eseguito soltanto 5 quiz del test, potrai spostarti in avanti o indietro solo di 5 quiz, non potrai quindi dirti sul 6° quiz perché ancora lo devi eseguire (per eseguirlo clicca sul tasto casuale).

Barra del test

Le caselline si colorano in base alle risposte che hai dato: rosso = risposta errata; verde = risposta esatta; grigia = risposta non data. È possibile cliccare su una delle caselline per dirti su “quel determinato” quiz, cambiando eventualmente anche la risposta data. Il numero della casellina in *giallo* indica il nr. del quiz del test sul quale ti trovi.

N.B. Se per esempio hai eseguito solo 5 quiz del test potrai cliccare solo su 5 caselline, non sulla 6° perché devi ancora eseguire il sesto quiz). Se hai eseguito tutti i 60 quiz allora potrai dirti su una qualsiasi delle 60 caselline.

MODALITÀ CASUALE



Quando il quiz diventa uno strumento di conoscenza

Modalità test Modalità casuale **logout**

Chimica Quiz nr. 1442 - Rif. 1704

Quale tra le seguenti affermazioni è esatta?

- A Il pH = $-\log [\text{OH}^-]$
- B Per neutralizzare una soluzione 0,1 molare HCl occorre una eguale quantità di una soluzione 0,1 molare di NaOH
- C L'acido cloridrico (HCl) è un acido forte e la sua base coniugata (Cl^-) è una base altrettanto forte
- D Nell'acqua pura la concentrazione di ioni $[\text{H}_3\text{O}^+]$ è 10^{-6} molare
- E Un acido forte si ionizza solo parzialmente in soluzione acquosa

Materie

<input type="checkbox"/>	Logica per M/O/V	214 / 225
<input type="checkbox"/>	Logica per PS	700 / 706
<input type="checkbox"/>	Logica per M/O/V e PS	835 / 835
<input type="checkbox"/>	Cultura generale	1917 / 1917
<input type="checkbox"/>	Biologia	3320 / 3320
<input checked="" type="checkbox"/>	Chimica	2521 / 2528
<input type="checkbox"/>	Fisica	1440 / 1440
<input type="checkbox"/>	Matematica	1271 / 1271

Archivi

Totale quiz	Attiva filtro	
eseguiti: 7		Azzera tutti
con risposta esatta: 2	<input type="checkbox"/>	Azzera
con risposta errata: 3	<input type="checkbox"/>	Azzera
senza risposta: 2	<input type="checkbox"/>	Azzera

Suggerimento

Report sulla sessione di lavoro



Funzione fondamentale del Simulatore è quella di esercitarsi casualmente (cliccando il tasto "Casuale") sui quiz di una o più materie (flaggando la materia scelta) e quindi di "smistare" i quiz in tempo reale e in base alle risposte date, in 3 Archivi, che sono:

- 1.(Quiz) con risposta esatta (contenete tutti i quiz ai quali hai dato risposta esatta)
- 2.(Quiz) con risposta errata (contenente tutti i quiz ai quali hai dato risposta errata)
- 3.(Quiz) senza risposta (contenente tutti i quiz ai quali non hai dato risposta)

Per dare la risposta, cliccare con il tasto sinistro del mouse sulla risposta scelta.

Se la risposta sarà esatta, il quiz sarà archiviato, in tempo reale, nell'archivio "(Quiz) con risposta esatta"; se la risposta sarà errata, il quiz sarà archiviato nell'archivio "(Quiz) con risposta errata"; mentre se non si darà risposta al quiz, sarà archiviato nell'archivio "(Quiz) senza risposta".

L'archivio "(quiz) eseguiti" indica, in tempo reale, quanti quiz sono stati eseguiti.

Eseguiti tutti i quiz e quindi smistati nei vari archivi, potrai esercitarti in modo mirato solo sui quiz contenuti in ciascuno di essi (flaggando l'apposito archivio). Naturalmente è possibile esercitarsi con i quiz di ciascun archivio anche se non sono stati eseguiti tutti i quiz di una o più materie.

L'obiettivo è infatti quello di separare i quesiti sui quali non si commettono errori da quelli sui quali si è commesso un errore o non si è saputo dare risposta e quindi di ripetere più volte, in modo specifico, solo questi ultimi.

Naturalmente ciò vale per ogni singola materia.

Esempio:

Se seleziono la materia di Biologia e l'archivio "(Quiz) con risposta errata", avrò selezionato tutti i quiz che ho sbagliato nel complesso per la materia di Biologia. Quindi se seleziono più di una materia (anche tutte) e il detto archivio, avrò selezionato tutti i quiz che ho sbagliato relativamente alle materie selezionate.

All'interno di ciascun archivio, si potrà navigare con i tasti "Freccia avanti" e "Freccia indietro", passando così al quiz successivo o a quello precedente; oppure utilizzando il tasto "Casuale", quindi spostandosi casualmente da un quiz ad un altro all'interno dell'archivio scelto.

A seconda della risposta data (esatta o errata) il quiz si sposterà automaticamente da un archivio all'altro. Se non si darà la risposta, o se la risposta sarà identica a quella dell'archivio di appartenenza, il quesito rimarrà nel suo archivio.

NOTA: i tasti "Freccia avanti e Freccia indietro" sono utilizzabili solamente per la "navigazione" all'interno degli Archivi (risposta esatta, risposta errata e senza risposta)..

PULSANTIERA

Il tasto “**Suggerimento**” evidenzia la risposta esatta.
Per togliere l’evidenziazione della risposta esatta è sufficiente passare sopra le risposte con il mouse.


Il tasto “**Azzerà**” relativo ai checkbox “(Quiz) con risposta esatta”; “(Quiz) con risposta errata”; “(Quiz) senza risposta” consente di azzerare singolarmente gli archivi.

Il tasto “**Azzerà tutto**” consente di azzerare direttamente tutti gli archivi complessivamente.


I quiz così azzerati ritorneranno disponibili all'interno della/e rispettive materie.

Una volta cliccato il tasto “**Azzerà**” e “**Azzerà tutto**” è possibile annullare il comando cliccando “annulla” nella successiva finestra popup che appare.

 Tasto Freccia avanti di un quiz (attivo solo nella navigazione all’interno degli archivi)

 Tasto Freccia indietro di un quiz (attivo solo nella navigazione all’interno degli archivi)

 Tasto vai al primo quiz (attivo solo nella navigazione all’interno degli archivi)

 Tasto vai all’ultimo quiz (attivo solo nella navigazione all’interno degli archivi)


CASUALE

Tasto Casuale (attivo *anche* nella navigazione all’interno degli archivi)

IL TASTO “REPORT SULLA SESSIONE DI LAVORO”

- Cliccando su tale pulsante si aprirà una finestra popup che riepiloga l’esito della simulazione.

- Cliccando sul link “**Report dettagliato in formato Word**” contenuto all’interno della finestra popup è possibile esportare il correttore delle simulazioni in formato Word. Tale documento Word riporterà non solo i nr dei quiz sbagliati, corretti o ai quali non hai dato risposta ma anche il numero di riferimento del quiz in Artquiz Studio. Pertanto potrai “rivederli e approfondirli” anche sul volume Artquiz Studio. Naturalmente, il documento Word esporterà i dati relativi a tutte le materia. Vedi immagine seguente:



Report e punteggi sui quiz effettuati

Materia	Quiz eseguiti
Logica per M/O/V	183 109 221 157 224 10
Logica per M/O/V e PS	207 386 134 424 796 295 197 182 77 250 622 585 751 255 208 310 657
Cultura generale	807 176 458 1323
Biologia	2893 604 143 461 3130 2336 1154 1779 1385 684 1236 3128 2576 1776 2218
Chimica	151 1142 1594 1641 2033 2028 311 2227 295 1743
Fisica	575 1334 651 145
Matematica	881 770 550 967

Materia	Quiz con risposta corretta
Logica per M/O/V	109 221 10
Logica per M/O/V e PS	207 386 134 424 796 182 77 250 622 585 751 657
Cultura generale	807 176 458 1323
Biologia	604 3130 2336 1154 1779 1385 684 2218
Chimica	1142 1594 1641 2033 2028 311 2227 1743 295
Fisica	1334 651 145
Matematica	881 770 550 967

Cliccando in alto su Report dettagliato in formato Word si apre il seguente correttore delle simulazioni eseguite in formato Word:

Quiz eseguiti

Logica per M/O/V

Quiz Nr.	Risp. Data	Risp. Esatta	Rif. Libro Artquiz Studio
10	B	B	207
109	D	D	58
157	--	E	168
183	C	E	93
221	C	C	55
224	B	C	27

Logica per M/O/V e PS

Quiz Nr.	Risp. Data	Risp. Esatta	Rif. Libro Artquiz Studio
77	D	D	548
134	A	A	417
182	B	B	22
197	D	E	240
207	E	E	766
208	C	E	200
250	B	B	413
255	--	B	101
295	--	B	769
310	C	B	775
386	B	B	584
424	E	E	736
585	D	D	787
622	A	A	199
657	B	B	519
751	D	D	735
796	A	A	682

Cultura generale

Quiz Nr.	Risp. Data	Risp. Esatta	Rif. Libro Artquiz Studio
176	E	E	555
458	D	D	1065
807	A	A	1287
1323	A	A	595

Biologia

Quiz Nr.	Risp. Data	Risp. Esatta	Rif. Libro Artquiz Studio
143	D	D	2874
461	D	A	652
604	D	D	1621
684	A	A	1918
1154	C	C	1130
1236	E	B	160
1385	B	D	2236
1776	--	B	2639
1779	A	A	413
2218	A	A	1440
2336	E	E	2962
2576	E	C	2786
2893	D	E	2196
3128	E	B	925
3130	C	C	1681

Chimica

Quiz Nr.	Risp. Data	Risp. Esatta	Rif. Libro Artquiz Studio
151	A	B	2246
295	E	E	598
311	C	C	2105
1142	B	B	2062
1594	E	E	1646
1641	A	A	1391
1743	C	C	259
2028	D	D	1593
2033	C	C	400
2227	B	B	403

Fisica

Quiz Nr.	Risp. Data	Risp. Esatta	Rif. Libro Artquiz Studio
145	D	D	681
575	--	A	1349
651	A	A	94
1334	D	D	500

Matematica

Quiz Nr.	Risp. Data	Risp. Esatta	Rif. Libro Artquiz Studio
558	B	B	333
770	A	A	237
881	B	B	555
967	A	A	460

Indica il nr. del quiz delle simulazioni come riportato in Artquiz Simulazioni

Indica il nr. del quiz come riportato in Artquiz Studio

La risposta è evidenziata in grassetto quando la risposta data è errata

Quando non hai dato la risposta, nella colonna delle risposte date, vedrai il trattino "--"

REGISTRAZIONE E ACCESSO AL SIMULATORE

Il software è gratuito per gli acquirenti di:

- Artquiz Studio + Artquiz Simulazioni (sia in caso di acquisto online che in libreria).
- Artquiz Studio + Artquiz Teoria (solo nel caso di acquisto online sul sito di Artquiz e solo qualora si scelga la relativa offerta)
- Nel caso di acquisto di tutti e 3 i volumi Artquiz

È altresì possibile acquistare il Simulatore al prezzo di € 25,00 mediante acquisto sul sito www.ilsimulatore.it.

ACCESSO GRATUITO:

In caso di accesso gratuito è necessario registrazione i 2 codici dei volumi Artquiz Studio e Artquiz Simulazioni

Procedura per la registrazione dei 2 Codici:

Accedere al sito www.ilsimulatore.it, cliccare “Accedi” poi “Registrazione gratuita”, inserire i 2 Codici nei rispettivi box, quindi compilare il Form di registrazione inserendo i propri dati personali e cliccare “Invia”.

Riceverai una mail contenete Username e Password per il Login. Tale mail contiene anche un link “CONVALIDA REGISTRAZIONE”, cliccare sul link per confermare la registrazione, prima di utilizzare Username e Password per il Login.

N.B. I Codici di Artquiz Studio e Artquiz Simulazioni devono essere inseriti contemporaneamente per la Registrazione, sebbene l'acquisto dei volumi possa avvenire anche in momenti diversi.

È richiesto un sistema operativo Windows (qualsiasi versione), una connessione a Internet e il Browser gratuito Mozilla Firefox.

ACCESSO A PAGAMENTO

Una volta effettuato l'acquisto sul sito www.ilsimulatore.it riceverai una mail contenente Username e Password per il Login.

TRUCCHETTO

Come riorganizzare e stampare il Report dei quiz secondo la numerazione crescente dei quesiti di Artquiz Studio. In questo modo sarà più facile e veloce rivedere in Artquiz Studio i quiz che hai sbagliato con le simulazioni.

1

Quiz Nr.	Risp. Data	Risp. Esatta	Rif. Libro Artquiz Studio
80	A	C	2587
813	D	D	2656
1179	--	B	931
1641	D	E	3179
1918	C	D	1920
2804	B	B	2365
3419	--	E	2995

2

3

1. Seleziona la colonna “Rif. Libro Artquiz Studio”
2. Clicca il tasto “Ordina” sulla barra di accesso rapido
3. Clicca “OK”

Otterrai la numerazione dei quiz come in figura:

Quiz eseguiti

Biologia

Quiz Nr.	Risp. Data	Risp. Esatta	Rif. Libro Artquiz Studio
1179	--	B	931
1918	C	D	1920
2804	B	B	2365
80	A	C	2587
813	D	D	2656
3419	--	E	2995
1641	D	E	3179